



Półki 1U w standardzie 19"



Typ/Nr. kat.	Nazwa towaru	Wspornik tylny (mm)	Wymiary w mm			Pasuje do szaf o głębokości min.	Waga (kg)	Nośność (kg)	Kolor
			szer.	wys.	głęb.				
19-0155S	Półka 1U gł. 200 mm	NIE	483	1U (44)	200	400	1,2	15	Szary
19-0155C									Czarny
19-0046S	Półka 1U gł. 250 mm	NIE	483	1U (44)	250	400	1,5	15	Szary
19-0046C									Czarny
19-0156S	Półka 1U gł. 300 mm	NIE	483	1U (44)	300	400	1,6	15	Szary
19-0156C									Czarny
19-0142S	Półka 1U gł. 350 mm	NIE	483	1U (44)	350	400	1,8	15	Szary
19-0142C									Czarny
19-0153S	Półka 1U gł. 400 mm	200 mm	483	1U (44)	400	400	1,9	20	Szary
19-0153C									Czarny
19-0047S	Półka 1U gł. 450 mm	200 mm	483	1U (44)	450	500	2,7	25	Szary
19-0047C									Czarny
19-0157S	Półka 1U gł. 500 mm	200 mm	483	1U (44)	500	550	2,9	25	Szary
19-0157C									Czarny
19-0143S	Półka 1U gł. 550 mm	200 mm	483	1U (44)	550	600	3,0	25	Szary
19-0143C									Czarny
19-0048S	Półka 1U gł. 600 mm	200 mm	483	1U (44)	600	650	3,6	25	Szary
19-0048C									Czarny
19-0144S	Półka 1U gł. 650 mm	200 mm	483	1U (44)	650	700	4,0	35	Szary
19-0144C									Czarny
19-0145S	Półka 1U gł. 750 mm	200 mm	483	1U (44)	750	800	4,8	35	Szary
19-0145C									Czarny

Półki 2U w standardzie 19"

Szerokość wewnętrzną 444 mm.




Typ/Nr. kat.	Nazwa towaru	Wymiary w mm			Waga (kg)	Nośność (kg)	Kolor
		szer.	wys.	głęb.			
19-0049/S/C	Półka 2U gł. 250mm	483	1U (44)	250	1,8	25	Szary/Czarny
19-0050/S/C	Półka 2U gł. 450mm	483	1U (44)	450	2,9	25	Szary/Czarny

Półka 1U - 19" beznarzędziowa rozsuwana (uniwersalna)


Szybki beznarzędziowy montaż na belkach RACK

HIT!



Typ/Nr. kat.	Nazwa towaru	Wymiary w mm			Waga (kg)	Nośność (kg)	Kolor
		szer.	wys.	głęb.			
19-0110S	Półka beznarzędziowa rozsuwana (uniwersalna)	465	1U (44)	675-1140	5,2	80	Szary
19-0110C	Półka beznarzędziowa rozsuwana (uniwersalna)	465	1U (44)	675-1140	5,2	80	Czarny

Półka 1U wzmocniona



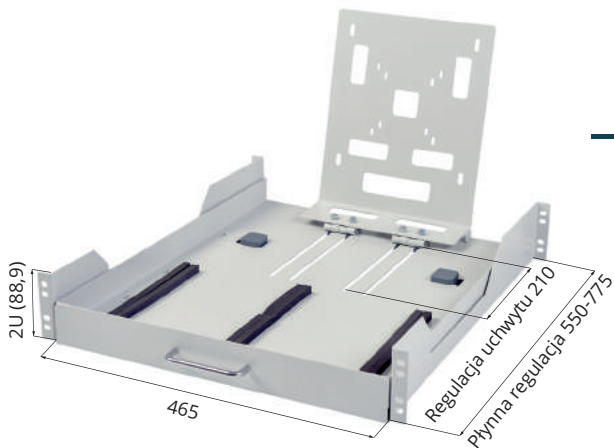
Typ/Nr. kat.	Nazwa towaru	Wymiary w mm			Waga (kg)	Nośność (kg)	Kolor
		szer.	wys.	głęb.			
19-0051S	Półka 1U gł. 400, regulacja rozstawu montażowego + 200mm 4-punktowa	483	1U (44)	400	3,2	85	Szary
19-0051C							Czarny
19-0052S	Półka 1U gł. 600, regulacja rozstawu montażowego + 200mm 4-punktowa	483	1U (44)	600	4,3	85	Szary
19-0052C							Czarny
19-0053S	Półka 1U gł. 800, regulacja rozstawu montażowego + 200mm 4-punktowa	483	1U (44)	800	5,5	85	Szary
19-0053C							Czarny

Półka 1U wysuwana, mocowanie 4-punktowe

Półka wysuwana (pełny wysuw) do szaf w standardzie 19", na mocowanie 4-punktowe (4 belki rackowe). Wykonana z blachy DC01 o grubości 1,2mm.



Typ/Nr. kat.	Nazwa towaru	Wymiary w mm			Waga (kg)	Nośność (kg)	Kolor
		szer.	wys.	głęb.			
19-0054S	Półka 1U gł. 250, regulacja rozstawu montażowego + 200mm, 4-punktowa	483	1U (44)	250	2,9	50	Szary
19-0054C							Czarny
19-0055S	Półka 1U gł. 400, regulacja rozstawu montażowego + 200mm, 4-punktowa	483	1U (44)	400	4,1	50	Szary
19-0055C							Czarny
19-0056S	Półka 1U gł. 600, regulacja rozstawu montażowego + 200mm, 4-punktowa	483	1U (44)	600	5,5	50	Szary
19-0056C							Czarny



Wysuwany uchwyt monitora do szaf 19"

Uniwersalny uchwyt monitora (Vesa 75/Vesa 100/Vesa 200) składany wraz z monitorem.

Typ/Nr. kat.	Nazwa towaru	Wymiary w mm			Kolor
		szer.	wys.	głęb.	
19-0258S	Wysuwany uchwyt monitora do szaf 19 cali uniwersalny	465	2U (88)	550-775	Szary
19-0258C	Wysuwany uchwyt monitora do szaf 19 cali uniwersalny	465	2U (88)	550-775	Czarny


Półka na klawiaturę



Typ/Nr. kat.	Nazwa towaru	Wymiary w mm			Kolor
		szer.	wys.	głęb.	
19-0057S	Półka 2U na klawiaturę	483	2U (88)	400	Szary
19-0057C					Czarny

Szuflada wysuwana

Szuflada zamykana na zamek do przechowywania dokumentacji oraz innych wartościowych akcesoriów wewnątrz szafy.



Typ/Nr. kat.	Nazwa towaru	Wymiary w mm			Kolor
		szer.	wys.	głęb.	
19-0058S	Szuflada 2U wysuwana z zamkiem	483	2U (88)	400	Szary
19-0058C					Czarny

Szyna sprzętowa Heavy

Regulowana szyna sprzętowa o wysokiej nośności. Stosowana do montowania ciężkich urządzeń, takich jak UPS-y czy serwery. Płynna regulacja głębokości. Powierzchnia ocynkowana.


Typ/Nr. kat.	Nazwa towaru	Wymiary w mm			Nośność (kg)	Kolor
		szer.	wys.	głęb.		
19-0059	Szyna Heavy	60	2U (88)	595-1090	80	Ocynk
19-0059S	Szyna Heavy skrócona	60	2U (88)	250-450	80	Ocynk



Możliwość montażu na bokach szyny RACK

Panel dystrybucji napięć

22 moduły "S"



Typ/Nr. kat.	Nazwa towaru	Wymiary w mm			Kolor
		szer.	wys.	głęb.	
19-0060S	Panel dystrybucji napięć 3U (szyna TH35 w zestawie)	483	3U (132,5)	77	Szary
19-0060C					Czarny