


ROZDZIELNICE NISKIEGO NAPIĘCIA

TYP NRP-Z



Dostępne kolory:  RAL 9002



Zastosowanie:

Wnętrzowe rozdzielnice nN przeznaczone do instalowania aparatury modułowej. Umożliwiają montaż od 1x18 do 5x18 modułów.

Rozdzielnice dostarczane są w elementach do samodzielnego składania – nowatorska konstrukcja elementów umożliwia łatwe zmontowanie rozdzielnic przez instalatora. System zapewnia możliwość tworzenia, oraz rozbudowy zestawów, w oparciu o dostępne rodzaje rozdzielnic.

Ścianki górne/dolne oraz boczne wyposażone są w przetłoczenia do samodzielnego wybicia otworów – umożliwia to łatwe wprowadzenie przewodów do rozdzielnic, a także osznurowanie wielu rozdzielnic połączonych w zestawy.

Standardowe wyposażenie:

Szyna TH 35, szyny zaciskowe, izolator, zestaw wkrętów i nakrętek, podkładka, przewód ochronny żółto-zielony, zestaw naklejek, zaślepki plastikowe prostokątne i okrągłe.

Rozdzielnice zawierają oprócz standardowych listew zaciskowych N i PE dodatkową listwę N i listwę PE do mocowania na szynie TH 35. Dodatkowo na zamówienie możliwe jest wyposażenie rozdzielnic w zestaw bloków rozdzielczych 160A mocowanych na szynę TH.

Charakterystyka techniczna:

Prąd znamionowy ciągły:	$I_n \leq 100A$
Napięcie znamionowe łączeniowe:	$U_n = 400V$
Napięcie znamionowe izolacji:	$U_i = 500V$
Klasa ochronności:	I
Stopień ochrony:	IP30

Sposób montażu: zabudowa na ścianie

Wykonanie:

Blacha stalowa o grubości 0,8 mm, z ochronną powłoką lakierową koloru RAL 9002, nakładaną metodą elektrostyczną.

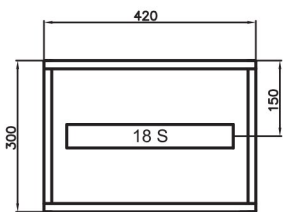
Dzięki zawiasom sprężynowym drzwiczki można szybko i łatwo montować jako prawe lub lewe.

Wewnętrzne wsporniki na szyny i osłony wykonano z niemalowanej blachy ocynkowanej. Wraz z kołkami przypasowanymi do ścian tworzą one system połączeń wyrównawczych pomiędzy elementami rozdzielnic, a także pomiędzy poszczególnymi obudowami połączonymi ze sobą. Połączenie wyrównawcze skrzynek zapewnia montaż przewodu ochronnego.

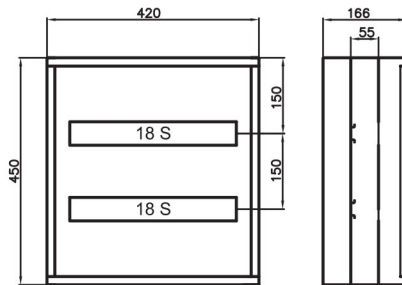
Dostępne wersje:



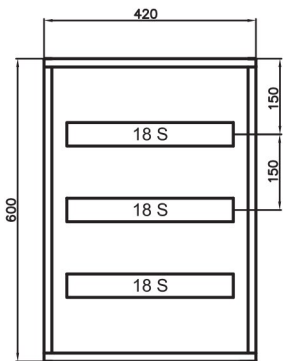
TYP	Z ZAMKIEM	ILOŚĆ MODUŁÓW	WYMIARY W MM			NUMER KATALOGOWY
			szer.	wys.	głęb.	
NRP-Z 18	✓	18	A	B	C	13-191
NRP-Z 36	✓	36	420	450		13-192
NRP-Z 54	✓	54		600		13-193
NRP-Z 72	✓	72		750		13-194
NRP-Z 90	✓	90		900		13-195



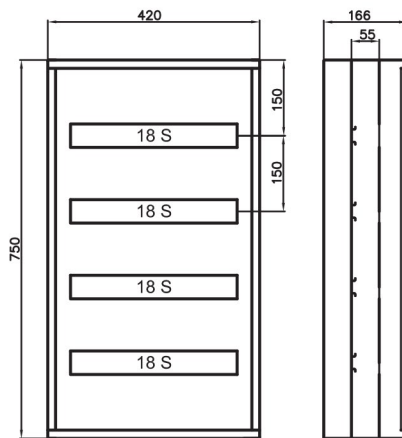
NRP-Z 18



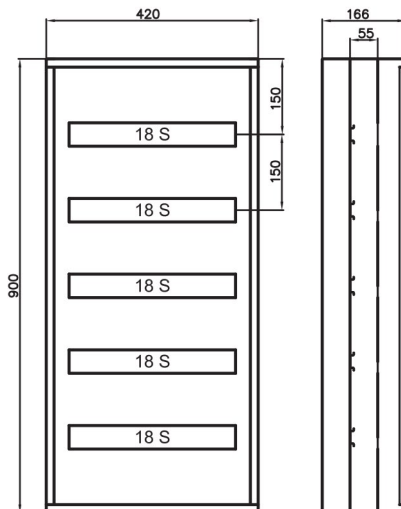
NRP-Z 36



NRP-Z 54



NRP-Z 72



NRP-Z 90