

RH – obudowy sterownicze

Montaż uniwersalny | Hermetyczne



Zastosowanie: hermetyczne obudowy mogą pełnić zarówno funkcję przemysłowo-sterowniczą, jak i funkcję rozdzielnic licznikowej lub modułowej. Wysoki stopień ochrony zapewnia komfort pracy urządzeń zamontowanych wewnątrz skrzynki.

Standardowe wyposażenie: zamek i klucz piórkowy, płyta montażowa, zestaw wkrętów, zakrętek, podkładka, przewód ochronny żółto-zielony, zestaw naklejek, żeślepki plastikowe okrągłe.

Charakterystyka techniczna:

Prąd znamionowy ciągły: $I_n \leq 100A$
Napięcie znamionowe łączeniowe: $U_n = 400V$
Napięcie znamionowe izolacji: $U_i = 500V$
Klasa ochrony: I
Stopień ochrony w wersji jednodrzwiowej: IP65
Stopień ochrony w wersji dwudrzwiowej IP55
Kąt otwarcia drzwi: 130°

Wykonanie: blacha stalowa o grubości 1,2-1,5 mm z ochronną powłoką lakierową koloru RAL 7035, nakładana metodą elektrostatyczną. Możliwość przełożenia drzwi na lewo/prawo.

Dostępne kolory | Klasa ochrony



RAL 7035



Zastosowanie | Montaż



Wewnętrzne



Uniwersalny

Stopień ochrony



Wersja jednodrzwiowa



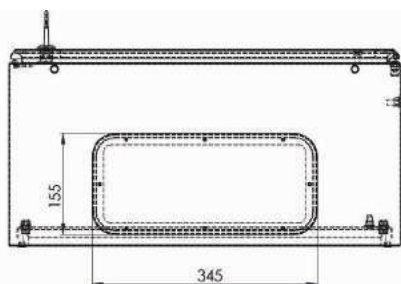
Wersja dwudrzwiowa

Certyfikacja

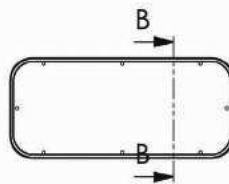


RH - obudowy sterownicze

Akcesoria i wyposażenie

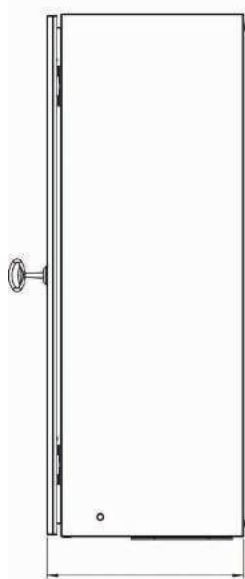


Dekiel z wylewaną uszczelką na całym obwodzie

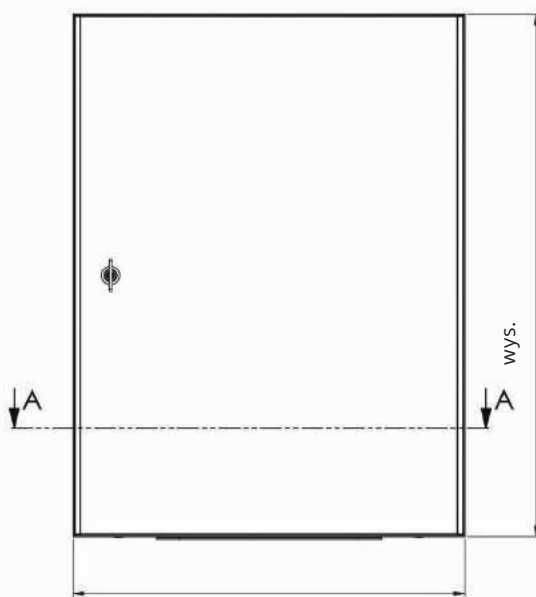


Uszczelka

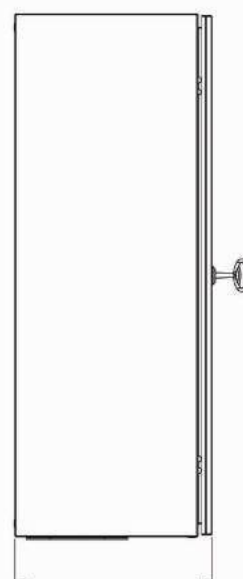
Przekrój B-B




gł.



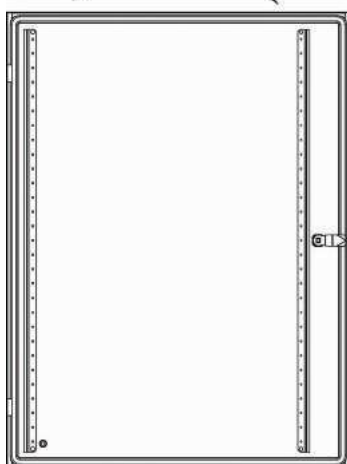
szer.




gł.



Drzwi - widok od strony wewnętrznej



Płyta montażowa ocynkowana grubość blachy 2 mm



szer. - 45 mm

Pokrywy dachowe
str. 78

Uchwyty do podwieszania na ścianie
str. 93

Uchwyty na słup
str. 78

Zamki
str. 86

Kratka wentylacyjna
str. 90

Cokół
str. 78

Pełne osłony dolne (standard)

Drzwi przeszkłone
str. 78

Osłony dolne otworowane
str. 78

Przepusty kablowe
str. 91

Płyty montażowe str. 78

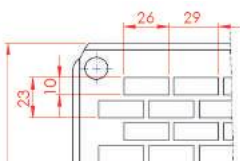
Drzwi wewnętrzne
str. 78

Perf.12,5

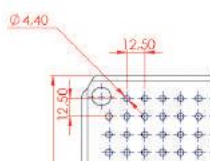
Perf.26

Drzwi przeszkłone
str. 78

Kieszka na dokumentację A4
str. 92



Płyty perforowane 26
Szerokość otworu pod nakrętkę kłatkową wynosi 26 mm.


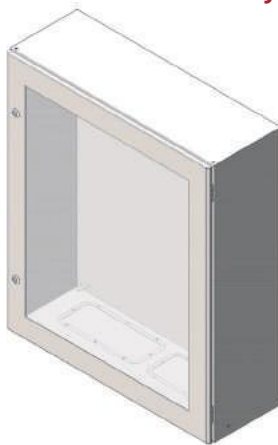


Płyty perforowane 12,5
Odległość między mikroperforacją o średnicy 4,4 mm to 12,5 mm.

Drzwi przeszklone do obudów RH

Typ/Nr. kat.	Szer.	Wys.	Głęb.	Typ obudowy
DS-RH-44	400	400	Dowolna	RH 44x
DS-RH-45		500		RH 45x
DS-RH-46		600		RH 46x
DS-RH-55	500	500		RH 55x
DS-RH-56		600		RH 56x
DS-RH-610	600	1000		RH 610x
DS-RH-64		400		RH 64x
DS-RH-66		600		RH 66x
DS-RH-68		800		RH 68x
DS-RH-810	800	1000		RH 810x
DS-RH-816		1600		RH 816x
DS-RH-86		600		RH 86x
DS-RH-88		800	RH 88x	
DS-RH-1012		1000	1200	RH 1012x
Uchwyty montażowe w standardzie				

Drzwi przeszklone do obudów RH
szyba hartowana



Typ/Nr. kat.	Wymiary w mm			Liczba drzwi	Płyta montażowa			Cokół	Uchwyt na słup	Pokrywa dachowa	Drzwi wewnętrzne	Osłona dolna					
	Szer.	Wys.	Głęb.		pełna	perforacja 26	perforacja 12,5					pełna	z wycięciem na MULTIGATE				
RH 231	200	300	150	1	w zestawie	RH230-020	RH230-030	-	RH200-100	RH201-200	RH230-410	RH-DM	-				
RH 321	300	200				RH320-020	RH320-030	-	RH300-100	RH301-200	RH320-410	RH-DM	RH-DS-M				
RH 331		300				RH330-020	RH330-030	-		RH301-200	RH330-410	RH-DM	RH-DS-M				
RH 332		210				RH230-020	RH230-030	-		RH302-200	RH230-410	RH-DM	RH-DS-M				
RH 341		400				150	RH340-020	RH340-030		-	RH301-200	RH340-410	RH-DM	RH-DS-M			
RH 342		210				-	-	-		RH302-200	RH340-410	RH-DM	RH-DS-M				
RH 352		500				300	RH450-020	RH450-030		-	RH302-200	RH450-410	RH-DM	RH-DS-M			
RH 431	400	300				210	1	w zestawie	RH430-020	RH430-030	-	RH400-100	RH401-200	RH430-410	RH-DS	RH-DS-M	
RH 432		210							-	-	RH402-200		RH430-410	RH-DS	RH-DS-M		
RH 442		400							300	RH440-020	RH440-030		-	RH402-200	RH440-410	RH-DS	RH-DS-M
RH 443		300							-	-	RH403-200		RH440-410	RH-DSZ	RH-DSZ-M		
RH 452		500							210	RH450-020	RH450-030		-	RH402-200	RH450-410	RH-DSZ	RH-DSZ-M
RH 462		210	-	-	RH402-200				RH460-410	RH-DSZ	RH-DSZ-M						
RH 462.5	600	250	RH460-020	RH460-030	-				RH402-200	RH460-410	RH-DSZ	RH-DSZ-M					
RH 463	300	-	-	RH403-200	RH460-410				RH-DSZ	RH-DSZ-M							
RH 542	500	400	300	1	w zestawie				RH540-020	RH540-030	-	RH500-100	RH502-200	RH540-410	RH-DSZ	RH-DSZ-M	
RH 543		300							-	-	RH503-200		RH540-410	RH-DSZ	RH-DSZ-M		
RH 552		210							-	-	RH502-200		RH550-410	RH-DSZ	RH-DSZ-M		
RH 552.5		500							250	RH550-020	RH550-030		-	RH502-200	RH550-410	RH-DSZ	RH-DSZ-M
RH 553		300				-	-	RH503-200	RH550-410	RH-DSZ	RH-DSZ-M						
RH 562		210				-	-	RH502-200	RH560-410	RH-DSZ	RH-DSZ-M						
RH 563	600	300				RH560-020	RH560-030	-	RH503-200	RH560-410	RH-DSZ	RH-DSZ-M					
RH 642	600	400				210	1	w zestawie	RH640-020	RH640-030	-	RH600-100	RH602-200	RH640-410	RH-DD	RH-DD-M	
RH 643		300							-	-	RH603-200		RH640-410	RH-DD	RH-DD-M		
RH 652		500							210	RH650-020	RH650-030		-	RH602-200	RH650-410	RH-DD	RH-DD-M
RH 653		300							-	-	RH603-200		RH650-410	RH-DD	RH-DD-M		
RH 662		210							-	-	RH602-200		RH660-410	RH-DD	RH-DD-M		
RH 662.5		600	250	RH660-020	RH660-030				-	RH603-200	RH660-410		RH-DD	RH-DD-M			
RH 663	300	-	-	RH603-200	RH660-410				RH-DD	RH-DD-M							
RH 682	800	210	300	1	w zestawie				-	-	-	RH800-100	RH602-200	RH680-410	RH-DD	RH-DD-M	
RH 682.5		250							-	-	RH602-200		RH680-410	RH-DD	RH-DD-M		
RH 683		800							300	RH680-020	RH680-030		COK-062.8-100 COK-062.8-200	RH603-200	RH680-410	RH-DD	RH-DD-M
RH 684		400							-	-	COK-063.8-100 COK-063.8-200		RH604-200	RH680-410	2xRH-DSZ	2xRH-DSZ-M	
RH 6143		600							1000	RH6100-020	RH6100-030		COK-062.8-100 COK-062.8-200	RH600-100	RH603-200	RH6100-410	2xRH-DSZ
RH 6143						1200	300	RH6120-020	RH6120-030	COK-062.8-100 COK-062.8-200	RH603-200		RH6100-410		RH-DD	RH-DD-M	
RH 6143	1400					-	RH6140-020	RH6140-030	COK-062.8-100 COK-062.8-200	RH603-200	RH6100-410	2xRH-DSZ	2xRH-DSZ-M				
RH 862	800	600				210	1	w zestawie	RH860-020	RH860-030	-	RH800-100	RH802-200	RH860-410	2xRH-DSZ	2xRH-DSZ-M	
RH 863		300							-	-	RH803-200		RH860-410	2xRH-DSZ	2xRH-DSZ-M		
RH 882		210							-	-	RH802-200		RH880-410	2xRH-DSZ	2xRH-DSZ-M		
RH 882.5		800							250	RH880-020	RH880-030		-	RH802-200	RH880-410	2xRH-DSZ	2xRH-DSZ-M
RH 883		300							-	-	RH803-200		RH880-410	2xRH-DSZ	2xRH-DSZ-M		
RH 8102		800	210	300	1				w zestawie	-	-		-	RH800-100	RH802-200	RH8100-410	2xRH-DSZ
RH 8102.5	250		-							-	RH802-200	RH8100-410	2xRH-DSZ		2xRH-DSZ-M		
RH 8103	300		-							-	RH803-200	RH8100-410	2xRH-DSZ		2xRH-DSZ-M		
RH 8104	400		-							-	RH804-200	RH8100-410	2xRH-DSZ		2xRH-DSZ-M		
RH 8123	1200		300							RH8120-020	RH8120-030	COK-082.8-100 COK-082.8-200	RH803-200		RH8120-410	2xRH-DSZ	2xRH-DSZ-M
RH 8143	1400		300							RH8140-020	RH8140-030	COK-082.8-100 COK-082.8-200	RH803-200		RH8140-410	2xRH-DSZ	2xRH-DSZ-M
RH 10123	1000	1200	400							2	w zestawie	RH10120-020	RH10120-030	COK-102.8-100 COK-102.8-200	RH1000-100	RH1003-200	RH10120-410
RH 10124		1200				-	-	RH1004-200				RH10120-410	2xRH-DSZ	2xRH-DSZ-M			
RH 10183		1800				300	RH10180-020	RH10120-030				COK-102.8-100 COK-102.8-200	RH1003-200	RH10180-410		2xRH-DSZ	2xRH-DSZ-M